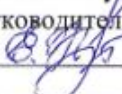
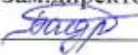




**МИНИСТЕРСТВО ПРОСВЕЩЕНИЯ РОССИЙСКОЙ ФЕДЕРАЦИИ
ГОСУДАРСТВЕННОЕ БЮДЖЕТНОЕ ОБЩЕОБРАЗОВАТЕЛЬНОЕ
УЧРЕЖДЕНИЕ «СРЕДНЯЯ ШКОЛА №4 ШАХТЕРСКОГО
МУНИЦИПАЛЬНОГО ОКРУГА» ДОНЕЦКОЙ НАРОДНОЙ РЕСПУБЛИКИ**

| | | |
|-----------------------------------------------------------------------------------------------------------------------------------------------------------------------------------------------------------------------------------------------------------------------|---------------------------------------------------------------------------------------------------------------------------------------------------------------------------|------------------------------------------------------------------------------------------------------------------------------------------------------------------------------------------------------------------------------------------------------------------------|
| <p>РАССМОТРЕНО на заседании ШУМО учителей естественно-математического цикла Протокол № 1 от «29» августа 2024 г. Руководитель ШУМО  Коноваленко Е.Н.</p> | <p>СОГЛАСОВАНО Зам.директора по УВР  Болдырева В.Е. «29» августа 2024 г.</p> | <p>УТВЕРЖДЕНО Директор  Г.В. Болдырева Приказ от 02.09.2024г. № 73 М.П. </p> |
|-----------------------------------------------------------------------------------------------------------------------------------------------------------------------------------------------------------------------------------------------------------------------|---------------------------------------------------------------------------------------------------------------------------------------------------------------------------|------------------------------------------------------------------------------------------------------------------------------------------------------------------------------------------------------------------------------------------------------------------------|

РАБОЧАЯ ПРОГРАММА

учебного курса «Вероятность и статистика»

для обучающихся 7-9 классов

ПОЯСНИТЕЛЬНАЯ ЗАПИСКА

В современном цифровом мире вероятность и статистика приобретают всё большую значимость, как с точки зрения практических приложений, так и их роли в образовании, необходимом каждому человеку. Возрастает число профессий, при овладении которыми требуется хорошая базовая подготовка в области вероятности и статистики, такая подготовка важна для продолжения образования и для успешной профессиональной карьеры.

Каждый человек постоянно принимает решения на основе имеющихся у него данных. А для обоснованного принятия решения в условиях недостатка или избытка информации необходимо в том числе хорошо сформированное вероятностное и статистическое мышление.

Именно поэтому остро встала необходимость сформировать у обучающихся функциональную грамотность, включающую в себя в качестве неотъемлемой составляющей умение воспринимать и критически анализировать информацию, представленную в различных формах, понимать вероятностный характер многих реальных процессов и зависимостей, производить простейшие вероятностные расчёты.

Знакомство в учебном курсе с основными принципами сбора, анализа и представления данных из различных сфер жизни общества и государства приобщает обучающихся к общественным интересам. Изучение основ комбинаторики развивает навыки организации перебора и подсчёта числа вариантов, в том числе в прикладных задачах. Знакомство с основами теории графов создаёт математический фундамент для формирования компетенций в области информатики и цифровых технологий. При изучении статистики и вероятности обогащаются представления обучающихся о современной картине мира и методах его исследования, формируется понимание роли статистики как источника социально значимой информации и закладываются основы вероятностного мышления.

В соответствии с данными целями в структуре программы учебного курса «Вероятность и статистика» основного общего образования выделены следующие содержательно-методические линии: «Представление данных и описательная статистика», «Вероятность», «Элементы комбинаторики», «Введение в теорию графов».

Содержание линии «Представление данных и описательная статистика» служит основой для формирования навыков работы с информацией: от чтения и интерпретации информации, представленной в таблицах, на диаграммах и графиках, до сбора, представления и анализа данных с использованием статистических характеристик средних и рассеивания. Работая с данными, обучающиеся учатся считывать и интерпретировать данные, выдвигать,

аргументировать и критиковать простейшие гипотезы, размышлять над факторами, вызывающими изменчивость, и оценивать их влияние на рассматриваемые величины и процессы.

Интуитивное представление о случайной изменчивости, исследование закономерностей и тенденций становится мотивирующей основой для изучения теории вероятностей. Большое значение имеют практические задания, в частности опыты с классическими вероятностными моделями.

Понятие вероятности вводится как мера правдоподобия случайного события. При изучении учебного курса обучающиеся знакомятся с простейшими методами вычисления вероятностей в случайных экспериментах с равновероятными элементарными исходами, вероятностными законами, позволяющими ставить и решать более сложные задачи. В учебный курс входят начальные представления о случайных величинах и их числовых характеристиках.

В рамках учебного курса осуществляется знакомство обучающихся с множествами и основными операциями над множествами, рассматриваются примеры применения для решения задач, а также использования в других математических курсах и учебных предметах.

В 7–9 классах изучается учебный курс «Вероятность и статистика», в который входят разделы: «Представление данных и описательная статистика», «Вероятность», «Элементы комбинаторики», «Введение в теорию графов».

На изучение учебного курса «Вероятность и статистика» отводится 102 часа: в 7 классе – 34 часа (1 час в неделю), в 8 классе – 34 часа (1 час в неделю), в 9 классе – 34 часа (1 час в неделю).

СОДЕРЖАНИЕ ОБУЧЕНИЯ

7 КЛАСС

Представление данных в виде таблиц, диаграмм, графиков. Заполнение таблиц, чтение и построение диаграмм (столбиковых (столбчатых) и круговых). Чтение графиков реальных процессов. Извлечение информации из диаграмм и таблиц, использование и интерпретация данных.

Описательная статистика: среднее арифметическое, медиана, размах, наибольшее и наименьшее значения набора числовых данных. Примеры случайной изменчивости.

Случайный эксперимент (опыт) и случайное событие. Вероятность и частота. Роль маловероятных и практически достоверных событий в природе и в обществе. Монета и игральная кость в теории вероятностей.

Граф, вершина, ребро. Степень вершины. Число рёбер и суммарная степень вершин. Представление о связности графа. Цепи и циклы. Пути в графах. Обход графа (эйлеров путь). Представление об ориентированном графе. Решение задач с помощью графов.

8 КЛАСС

Представление данных в виде таблиц, диаграмм, графиков.

Множество, элемент множества, подмножество. Операции над множествами: объединение, пересечение, дополнение. Свойства операций над множествами: переместительное, сочетательное, распределительное, включения. Использование графического представления множеств для описания реальных процессов и явлений, при решении задач.

Измерение рассеивания данных. Дисперсия и стандартное отклонение числовых наборов. Диаграмма рассеивания.

Элементарные события случайного опыта. Случайные события. Вероятности событий. Опыты с равновероятными элементарными событиями. Случайный выбор. Связь между маловероятными и практически достоверными событиями в природе, обществе и науке.

Дерево. Свойства деревьев: единственность пути, существование висячей вершины, связь между числом вершин и числом рёбер. Правило умножения. Решение задач с помощью графов.

Противоположные события. Диаграмма Эйлера. Объединение и пересечение событий. Несовместные события. Формула сложения вероятностей. Условная вероятность. Правило умножения. Независимые события. Представление эксперимента в виде дерева. Решение задач на

нахождение вероятностей с помощью дерева случайного эксперимента, диаграмм Эйлера.

9 КЛАСС

Представление данных в виде таблиц, диаграмм, графиков, интерпретация данных. Чтение и построение таблиц, диаграмм, графиков по реальным данным.

Перестановки и факториал. Сочетания и число сочетаний. Треугольник Паскаля. Решение задач с использованием комбинаторики.

Геометрическая вероятность. Случайный выбор точки из фигуры на плоскости, из отрезка и из дуги окружности.

Испытание. Успех и неудача. Серия испытаний до первого успеха. Серия испытаний Бернулли. Вероятности событий в серии испытаний Бернулли.

Случайная величина и распределение вероятностей. Математическое ожидание и дисперсия. Примеры математического ожидания как теоретического среднего значения величины. Математическое ожидание и дисперсия случайной величины «число успехов в серии испытаний Бернулли».

Понятие о законе больших чисел. Измерение вероятностей с помощью частот. Роль и значение закона больших чисел в природе и обществе.

ПЛАНИРУЕМЫЕ РЕЗУЛЬТАТЫ ОСВОЕНИЯ ПРОГРАММЫ УЧЕБНОГО КУРСА «ВЕРОЯТНОСТЬ И СТАТИСТИКА» НА УРОВНЕ ОСНОВНОГО ОБЩЕГО ОБРАЗОВАНИЯ

ЛИЧНОСТНЫЕ РЕЗУЛЬТАТЫ

Личностные результаты освоения программы учебного курса «Вероятность и статистика» характеризуются:

1) патриотическое воспитание:

проявлением интереса к прошлому и настоящему российской математики, ценностным отношением к достижениям российских математиков и российской математической школы, к использованию этих достижений в других науках и прикладных сферах;

2) гражданское и духовно-нравственное воспитание:

готовностью к выполнению обязанностей гражданина и реализации его прав, представлением о математических основах функционирования различных структур, явлений, процедур гражданского общества (например, выборы, опросы), готовностью к обсуждению этических проблем, связанных с практическим применением достижений науки, осознанием важности морально-этических принципов в деятельности учёного;

3) трудовое воспитание:

установкой на активное участие в решении практических задач математической направленности, осознанием важности математического образования на протяжении всей жизни для успешной профессиональной деятельности и развитием необходимых умений, осознанным выбором и построением индивидуальной траектории образования и жизненных планов с учётом личных интересов и общественных потребностей;

4) эстетическое воспитание:

способностью к эмоциональному и эстетическому восприятию математических объектов, задач, решений, рассуждений, умению видеть математические закономерности в искусстве;

5) ценности научного познания:

ориентацией в деятельности на современную систему научных представлений об основных закономерностях развития человека, природы и общества, пониманием математической науки как сферы человеческой деятельности, этапов её развития и значимости для развития цивилизации, овладением языком математики и математической культурой как средством познания мира, овладением простейшими навыками исследовательской деятельности;

б) физическое воспитание, формирование культуры здоровья и эмоционального благополучия:

готовностью применять математические знания в интересах своего здоровья, ведения здорового образа жизни (здоровое питание, сбалансированный режим занятий и отдыха, регулярная физическая активность), сформированностью навыка рефлексии, признанием своего права на ошибку и такого же права другого человека;

7) экологическое воспитание:

ориентацией на применение математических знаний для решения задач в области сохранности окружающей среды, планирования поступков и оценки их возможных последствий для окружающей среды, осознанием глобального характера экологических проблем и путей их решения;

8) адаптация к изменяющимся условиям социальной и природной среды:

готовностью к действиям в условиях неопределённости, повышению уровня своей компетентности через практическую деятельность, в том числе умение учиться у других людей, приобретать в совместной деятельности новые знания, навыки и компетенции из опыта других;

необходимостью в формировании новых знаний, в том числе формулировать идеи, понятия, гипотезы об объектах и явлениях, в том числе ранее неизвестных, осознавать дефициты собственных знаний и компетентностей, планировать своё развитие;

способностью осознавать стрессовую ситуацию, воспринимать стрессовую ситуацию как вызов, требующий контрмер, корректировать принимаемые решения и действия, формулировать и оценивать риски и последствия, формировать опыт.

МЕТАПРЕДМЕТНЫЕ РЕЗУЛЬТАТЫ

Познавательные универсальные учебные действия

Базовые логические действия:

- выявлять и характеризовать существенные признаки математических объектов, понятий, отношений между понятиями, формулировать определения понятий, устанавливать существенный признак классификации, основания для обобщения и сравнения, критерии проводимого анализа;
- воспринимать, формулировать и преобразовывать суждения: утвердительные и отрицательные, единичные, частные и общие, условные;

- выявлять математические закономерности, взаимосвязи и противоречия в фактах, данных, наблюдениях и утверждениях, предлагать критерии для выявления закономерностей и противоречий;
- делать выводы с использованием законов логики, дедуктивных и индуктивных умозаключений, умозаключений по аналогии;
- разбирать доказательства математических утверждений (прямые и от противного), проводить самостоятельно несложные доказательства математических фактов, выстраивать аргументацию, приводить примеры и контрпримеры, обосновывать собственные рассуждения;
- выбирать способ решения учебной задачи (сравнивать несколько вариантов решения, выбирать наиболее подходящий с учётом самостоятельно выделенных критериев).

Базовые исследовательские действия:

- использовать вопросы как исследовательский инструмент познания, формулировать вопросы, фиксирующие противоречие, проблему, самостоятельно устанавливать искомое и данное, формировать гипотезу, аргументировать свою позицию, мнение;
- проводить по самостоятельно составленному плану несложный эксперимент, небольшое исследование по установлению особенностей математического объекта, зависимостей объектов между собой;
- самостоятельно формулировать обобщения и выводы по результатам проведённого наблюдения, исследования, оценивать достоверность полученных результатов, выводов и обобщений;
- прогнозировать возможное развитие процесса, а также выдвигать предположения о его развитии в новых условиях.

Работа с информацией:

- выявлять недостаточность и избыточность информации, данных, необходимых для решения задачи;
- выбирать, анализировать, систематизировать и интерпретировать информацию различных видов и форм представления;
- выбирать форму представления информации и иллюстрировать решаемые задачи схемами, диаграммами, иной графикой и их комбинациями;
- оценивать надёжность информации по критериям, предложенным учителем или сформулированным самостоятельно.

Коммуникативные универсальные учебные действия:

- воспринимать и формулировать суждения в соответствии с условиями и целями общения, ясно, точно, грамотно выражать свою точку зрения

- в устных и письменных текстах, давать пояснения по ходу решения задачи, комментировать полученный результат;
- в ходе обсуждения задавать вопросы по существу обсуждаемой темы, проблемы, решаемой задачи, высказывать идеи, нацеленные на поиск решения, сопоставлять свои суждения с суждениями других участников диалога, обнаруживать различие и сходство позиций, в корректной форме формулировать разногласия, свои возражения;
 - представлять результаты решения задачи, эксперимента, исследования, проекта, самостоятельно выбирать формат выступления с учётом задач презентации и особенностей аудитории;
 - понимать и использовать преимущества командной и индивидуальной работы при решении учебных математических задач;
 - принимать цель совместной деятельности, планировать организацию совместной работы, распределять виды работ, договариваться, обсуждать процесс и результат работы, обобщать мнения нескольких людей;
 - участвовать в групповых формах работы (обсуждения, обмен мнениями, мозговые штурмы и другие), выполнять свою часть работы и координировать свои действия с другими членами команды, оценивать качество своего вклада в общий продукт по критериям, сформулированным участниками взаимодействия.

Регулятивные универсальные учебные действия

Самоорганизация:

- самостоятельно составлять план, алгоритм решения задачи (или его часть), выбирать способ решения с учётом имеющихся ресурсов и собственных возможностей, аргументировать и корректировать варианты решений с учётом новой информации.

Самоконтроль, эмоциональный интеллект:

- владеть способами самопроверки, самоконтроля процесса и результата решения математической задачи;
- предвидеть трудности, которые могут возникнуть при решении задачи, вносить коррективы в деятельность на основе новых обстоятельств, найденных ошибок, выявленных трудностей;
- оценивать соответствие результата деятельности поставленной цели и условиям, объяснять причины достижения или недостижения цели, находить ошибку, давать оценку приобретённому опыту.

ПРЕДМЕТНЫЕ РЕЗУЛЬТАТЫ

К концу обучения в **7 классе** обучающийся получит следующие предметные результаты:

Читать информацию, представленную в таблицах, на диаграммах, представлять данные в виде таблиц, строить диаграммы (столбиковые (столбчатые) и круговые) по массивам значений.

Описывать и интерпретировать реальные числовые данные, представленные в таблицах, на диаграммах, графиках.

Использовать для описания данных статистические характеристики: среднее арифметическое, медиана, наибольшее и наименьшее значения, размах.

Иметь представление о случайной изменчивости на примерах цен, физических величин, антропометрических данных, иметь представление о статистической устойчивости.

К концу обучения в **8 классе** обучающийся получит следующие предметные результаты:

Извлекать и преобразовывать информацию, представленную в виде таблиц, диаграмм, графиков, представлять данные в виде таблиц, диаграмм, графиков.

Описывать данные с помощью статистических показателей: средних значений и мер рассеивания (размах, дисперсия и стандартное отклонение).

Находить частоты числовых значений и частоты событий, в том числе по результатам измерений и наблюдений.

Находить вероятности случайных событий в опытах, зная вероятности элементарных событий, в том числе в опытах с равновероятными элементарными событиями.

Использовать графические модели: дерево случайного эксперимента, диаграммы Эйлера, числовая прямая.

Оперировать понятиями: множество, подмножество, выполнять операции над множествами: объединение, пересечение, дополнение, перечислять элементы множеств, применять свойства множеств.

Использовать графическое представление множеств и связей между ними для описания процессов и явлений, в том числе при решении задач из других учебных предметов и курсов.

К концу обучения в **9 классе** обучающийся получит следующие предметные результаты:

Извлекать и преобразовывать информацию, представленную в различных источниках в виде таблиц, диаграмм, графиков, представлять данные в виде таблиц, диаграмм, графиков.

Решать задачи организованным перебором вариантов, а также с использованием комбинаторных правил и методов.

Использовать описательные характеристики для массивов числовых данных, в том числе средние значения и меры рассеивания.

Находить частоты значений и частоты события, в том числе пользуясь результатами проведённых измерений и наблюдений.

Находить вероятности случайных событий в изученных опытах, в том числе в опытах с равновозможными элементарными событиями, в сериях испытаний до первого успеха, в сериях испытаний Бернулли.

Иметь представление о случайной величине и о распределении вероятностей.

Иметь представление о законе больших чисел как о проявлении закономерности в случайной изменчивости и о роли закона больших чисел в природе и обществе.

**ТЕМАТИЧЕСКОЕ ПЛАНИРОВАНИЕ
7 КЛАСС**

| № п/п | Наименование разделов и тем программы | Количество часов | | | Электронные (цифровые) образовательные ресурсы |
|-------------------------------------|------------------------------------------|------------------|--------------------|---------------------|-----------------------------------------------------------------------------------------|
| | | Всего | Контрольные работы | Практические работы | |
| 1 | Представление данных | 7 | | 2 | Библиотека ЦОК https://m.edsoo.ru/7f415fdc |
| 2 | Описательная статистика | 8 | | 1 | Библиотека ЦОК https://m.edsoo.ru/7f415fdc |
| 3 | Случайная изменчивость | 6 | | 1 | Библиотека ЦОК https://m.edsoo.ru/7f415fdc |
| 4 | Введение в теорию графов | 4 | | | Библиотека ЦОК https://m.edsoo.ru/7f415fdc |
| 5 | Вероятность и частота случайного события | 4 | | 1 | Библиотека ЦОК https://m.edsoo.ru/7f415fdc |
| 6 | Обобщение, систематизация знаний | 5 | 2 | | Библиотека ЦОК https://m.edsoo.ru/7f415fdc |
| ОБЩЕЕ КОЛИЧЕСТВО ЧАСОВ ПО ПРОГРАММЕ | | 34 | 2 | 5 | |

8 КЛАСС

| № п/п | Наименование разделов и тем программы | Количество часов | | | Электронные (цифровые) образовательные ресурсы |
|-------------------------------------|---------------------------------------------|------------------|--------------------|---------------------|-----------------------------------------------------------------------------------------|
| | | Всего | Контрольные работы | Практические работы | |
| 1 | Повторение курса 7 класса | 4 | | | Библиотека ЦОК https://m.edsoo.ru/7f417fb2 |
| 2 | Описательная статистика. Рассеивание данных | 4 | | | Библиотека ЦОК https://m.edsoo.ru/7f417fb2 |
| 3 | Множества | 4 | | | Библиотека ЦОК https://m.edsoo.ru/7f417fb2 |
| 4 | Вероятность случайного события | 6 | | 1 | Библиотека ЦОК https://m.edsoo.ru/7f417fb2 |
| 5 | Введение в теорию графов | 4 | | | Библиотека ЦОК https://m.edsoo.ru/7f417fb2 |
| 6 | Случайные события | 8 | | | Библиотека ЦОК https://m.edsoo.ru/7f417fb2 |
| 7 | Обобщение, систематизация знаний | 4 | 2 | | Библиотека ЦОК https://m.edsoo.ru/7f417fb2 |
| ОБЩЕЕ КОЛИЧЕСТВО ЧАСОВ ПО ПРОГРАММЕ | | 34 | 2 | 1 | |

9 КЛАСС

| № п/п | Наименование разделов и тем программы | Количество часов | | | Электронные (цифровые) образовательные ресурсы |
|-------------------------------------|---------------------------------------|------------------|--------------------|---------------------|-----------------------------------------------------------------------------------------|
| | | Всего | Контрольные работы | Практические работы | |
| 1 | Повторение курса 8 класса | 4 | | | Библиотека ЦОК https://m.edsoo.ru/7f41a302 |
| 2 | Элементы комбинаторики | 4 | | 1 | Библиотека ЦОК https://m.edsoo.ru/7f41a302 |
| 3 | Геометрическая вероятность | 4 | | | Библиотека ЦОК https://m.edsoo.ru/7f41a302 |
| 4 | Испытания Бернулли | 6 | | 1 | Библиотека ЦОК https://m.edsoo.ru/7f41a302 |
| 5 | Случайная величина | 6 | | | Библиотека ЦОК https://m.edsoo.ru/7f41a302 |
| 6 | Обобщение, контроль | 10 | 1 | | Библиотека ЦОК https://m.edsoo.ru/7f41a302 |
| ОБЩЕЕ КОЛИЧЕСТВО ЧАСОВ ПО ПРОГРАММЕ | | 34 | 1 | 2 | |

ПОУРОЧНОЕ ПЛАНИРОВАНИЕ

7 КЛАСС

| № п/п | Тема урока | Количество часов | | | Дата изучения | Электронные цифровые образовательные ресурсы |
|-------|--------------------------------------------------------------------------------------|------------------|--------------------|---------------------|---------------|-----------------------------------------------------------------------------------------|
| | | Всего | Контрольные работы | Практические работы | | |
| 1 | Представление данных в таблицах | 1 | | | 05.09.2024 | Библиотека ЦОК https://m.edsoo.ru/863ec1f8 |
| 2 | Извлечение и интерпретация табличных данных | 1 | | | 12.09.2024 | Библиотека ЦОК https://m.edsoo.ru/863ec324 |
| 3 | Практические вычисления по табличным данным | 1 | | | 19.09.2024 | Библиотека ЦОК https://m.edsoo.ru/863ec78e |
| 4 | Практическая работа № 1 "Таблицы" | 1 | | 1 | 26.09.2024 | |
| 5 | Извлечение и интерпретация данных из диаграмм. Примеры различных диаграмм | 1 | | | 03.10.2024 | Библиотека ЦОК https://m.edsoo.ru/863ed18e |
| 6 | Графическое представление данных в виде столбиковых (столбчатых) и круговых диаграмм | 1 | | | 17.10.2024 | Библиотека ЦОК https://m.edsoo.ru/863ed602 |
| 7 | Графическое представление данных в виде графиков | 1 | | | 24.10.2024 | Библиотека ЦОК https://m.edsoo.ru/863ed72e |
| 8 | Практическая работа № 2 "Диаграммы" | 1 | | 1 | 31.10.2024 | Библиотека ЦОК https://m.edsoo.ru/863ed846 |
| 9 | Понятие описательной статистики. Числовые наборы | 1 | | | 07.11.2024 | Библиотека ЦОК https://m.edsoo.ru/863ed846 |

| | | | | | | |
|----|--------------------------------------------------------------|---|--|---|------------|-----------------------------------------------------------------------------------------|
| 10 | Среднее арифметическое. Свойства среднего арифметического | 1 | | | 14.11.2024 | Библиотека ЦОК https://m.edsoo.ru/863edb3e |
| 11 | Медиана числового набора. Устойчивость медианы | 1 | | | 28.11.2024 | |
| 12 | Мода числового набора. Свойство моды | 1 | | | 05.12.2024 | Библиотека ЦОК https://m.edsoo.ru/863edc6a |
| 13 | Практическая работа № 3 "Средние значения" | 1 | | 1 | 12.12.2024 | Библиотека ЦОК https://m.edsoo.ru/863ee07a |
| 14 | Наибольшее и наименьшее значения числового набора | 1 | | | 19.12.2024 | |
| 15 | Размах числового набора | 1 | | | 26.12.2024 | |
| 16 | Вычисление статистических характеристик | 1 | | | 09.01.2025 | Библиотека ЦОК https://m.edsoo.ru/863ee390 |
| 17 | Случайная изменчивость (примеры) | 1 | | | 16.01.2025 | Библиотека ЦОК https://m.edsoo.ru/863ee4bc |
| 18 | Точность и погрешность измерений | 1 | | | 23.01.2025 | Библиотека ЦОК https://m.edsoo.ru/863ee69c |
| 19 | Частота значений в массиве данных | 1 | | | 30.01.2025 | Библиотека ЦОК https://m.edsoo.ru/863ee9d0 |
| 20 | Группировка данных | 1 | | | 06.02.2025 | |
| 21 | Гистограммы | 1 | | | 13.02.2025 | Библиотека ЦОК https://m.edsoo.ru/863eee1c |
| 22 | Практическая работа № 4 "Случайная изменчивость" | 1 | | 1 | 27.02.2025 | Библиотека ЦОК https://m.edsoo.ru/863eccc8 |

| | | | | | | |
|----|------------------------------------------------------------------------------------------------------------|---|---|---|------------|-----------------------------------------------------------------------------------------|
| 23 | Граф, вершина, ребро. Виды графов. Моделирование с помощью графа | 1 | | | 06.03.2025 | Библиотека ЦОК https://m.edsoo.ru/863eef52 |
| 24 | Степень (валентность) вершины. Число рёбер и суммарная степень вершин. Цепь и цикл | 1 | | | 13.03.2025 | Библиотека ЦОК https://m.edsoo.ru/863ef0ba |
| 25 | Представление об ориентированных графах. Путь в графе. Обход графа. | 1 | | | 20.03.2025 | Библиотека ЦОК https://m.edsoo.ru/863ef236 |
| 26 | Связность графа | 1 | | | 27.03.2025 | Библиотека ЦОК https://m.edsoo.ru/863ef3b2 |
| 27 | Случайный опыт и случайное событие. Невозможные и достоверные случайные события и их вероятность | 1 | | | 03.04.2025 | Библиотека ЦОК https://m.edsoo.ru/863ef4d4 |
| 28 | Вероятность и частота события. Роль маловероятных и практически достоверных событий в природе и в обществе | 1 | | | 17.04.2025 | Библиотека ЦОК https://m.edsoo.ru/863ef646 |
| 29 | Монета и игральная кость в теории вероятностей | 1 | | | 24.04.2025 | |
| 30 | Практическая работа № 5 "Частота выпадения орла" | 1 | | 1 | 15.05.2025 | Библиотека ЦОК https://m.edsoo.ru/863ef8a8 |
| 31 | Итоговая контрольная работа № 1 | 1 | 1 | | 22.05.2025 | Библиотека ЦОК https://m.edsoo.ru/863f0186 |

| | | | | | | |
|----------------------------------------|-------------------------------------------------------------|----|---|---|------------|-----------------------------------------------------------------------------------------|
| 32 | Повторение, обобщение. Представление данных | 1 | | | 29.05.2025 | Библиотека ЦОК https://m.edsoo.ru/863efa24 |
| 33 | Повторение, обобщение. Описательная статистика | 1 | | | 05.06.2025 | Библиотека ЦОК https://m.edsoo.ru/863efbaa |
| 34 | Повторение, обобщение. Вероятность случайного события | 1 | | | 05.06.2025 | Библиотека ЦОК https://m.edsoo.ru/863efec0 |
| ОБЩЕЕ КОЛИЧЕСТВО ЧАСОВ ПО ПРОГРАММЕ | | 34 | 1 | 5 | | |

8 КЛАСС

| № п/п | Тема урока | Количество часов | | | Дата изучения | Электронные цифровые образовательные ресурсы |
|----------|-----------------------------------------------------------------------------------------------------------|------------------|-----------------------|------------------------|------------------|-----------------------------------------------------------------------------------------|
| | | Всего | Контрольные работы | Практические работы | | |
| 1 | Представление данных. Описательная статистика | 1 | | | 03.09.2024 | Библиотека ЦОК https://m.edsoo.ru/863f029e |
| 2 | Случайная изменчивость. Средние числового набора | 1 | | | 10.09.2024 | Библиотека ЦОК https://m.edsoo.ru/863f03fc |
| 3 | Случайные события. Вероятности и частоты. Модели игральной кости и монеты | 1 | | | 17.09.2024 | Библиотека ЦОК https://m.edsoo.ru/863f0578 |
| 4 | Модели игральной кости и монеты | 1 | | | 24.09.2024 | Библиотека ЦОК https://m.edsoo.ru/863f076c |
| 5 | Множество, подмножество. Графическое представление множеств | 1 | | | 01.10.2024 | Библиотека ЦОК https://m.edsoo.ru/863f1180 |
| 6 | Операции над множествами: объединение, пересечение, дополнение | 1 | | | 15.10.2024 | Библиотека ЦОК https://m.edsoo.ru/863f143c |
| 7 | Моделирование решения задач с помощью множеств | 1 | | | 22.10.2024 | Библиотека ЦОК https://m.edsoo.ru/863f198c |
| 8 | Свойства операций над множествами: переместительное, сочетательное, распределительное, включения | 1 | | | 29.10.2024 | Библиотека ЦОК https://m.edsoo.ru/863f1784 |

| | | | | | | |
|----|------------------------------------------------------------------------------------------------------------------------|---|--|---|------------|-----------------------------------------------------------------------------------------|
| 9 | Случайные события. Элементарные события | 1 | | | 05.11.2024 | Библиотека ЦОК https://m.edsoo.ru/863f1dec |
| 10 | Благоприятствующие элементарные события | 1 | | | 12.11.2024 | Библиотека ЦОК https://m.edsoo.ru/863f1dec |
| 11 | Опыты с равновозможными элементарными событиями | 1 | | | 26.11.2024 | Библиотека ЦОК https://m.edsoo.ru/863f21ca |
| 12 | Случайный выбор | 1 | | | 03.12.2024 | Библиотека ЦОК https://m.edsoo.ru/863f21ca |
| 13 | Вероятности событий. Вычисление вероятности | 1 | | | 10.12.2024 | Библиотека ЦОК https://m.edsoo.ru/863f1f72 |
| 14 | Практическая работа № 1 "Опыты с равновозможными элементарными событиями" | 1 | | 1 | 17.12.2024 | Библиотека ЦОК https://m.edsoo.ru/863f235a |
| 15 | Понятие дерева. Элементы дерева | 1 | | | 24.12.2024 | Библиотека ЦОК https://m.edsoo.ru/863f2a4e |
| 16 | Свойства дерева: единственность пути, существование висячей вершины, связь между числом вершин и числом рёбер | 1 | | | 14.01.2025 | Библиотека ЦОК https://m.edsoo.ru/863f2bac |
| 17 | Правило умножения | 1 | | | 21.01.2025 | Библиотека ЦОК https://m.edsoo.ru/863f2cd8 |
| 18 | Моделирование решения задач с помощью деревьев | 1 | | | 28.01.2025 | |
| 19 | Отклонения. Основное свойство отклонений | 1 | | | 04.02.2025 | Библиотека ЦОК https://m.edsoo.ru/863f0a50 |
| 20 | Дисперсия числового набора. Свойство дисперсии | 1 | | | 11.02.2025 | Библиотека ЦОК https://m.edsoo.ru/863f0a50 |

| | | | | | | |
|----|---------------------------------------------------------------------------|---|---|--|------------|-----------------------------------------------------------------------------------------|
| 21 | Стандартное отклонение числового набора. Свойство стандартного отклонения | 1 | | | 25.02.2025 | Библиотека ЦОК https://m.edsoo.ru/863f0bfe |
| 22 | Диаграммы рассеивания | 1 | | | 04.03.2025 | Библиотека ЦОК https://m.edsoo.ru/863f0ea6 |
| 23 | Противоположное событие | 1 | | | 11.03.2025 | Библиотека ЦОК https://m.edsoo.ru/863f2f8a |
| 24 | Диаграмма Эйлера. Объединение и пересечение событий | 1 | | | 18.03.2025 | Библиотека ЦОК https://m.edsoo.ru/863f3214 |
| 25 | Несовместные события. Формула сложения вероятностей | 1 | | | 25.03.2025 | Библиотека ЦОК https://m.edsoo.ru/863f3372 |
| 26 | Правило умножения вероятностей. Условная вероятность | 1 | | | 01.04.2025 | Библиотека ЦОК https://m.edsoo.ru/863f38ae |
| 27 | Условная вероятность. Независимые события | 1 | | | 15.04.2025 | Библиотека ЦОК https://m.edsoo.ru/863f3b06 |
| 28 | Дерево случайного опыта | 1 | | | 22.04.2025 | Библиотека ЦОК https://m.edsoo.ru/863f2e36 |
| 29 | Представление случайного эксперимента в виде дерева | 1 | | | 29.04.2025 | Библиотека ЦОК https://m.edsoo.ru/863f3cbe |
| 30 | Итоговая контрольная работа | 1 | 1 | | 06.05.2025 | |
| 31 | Представление данных. Описательная статистика | 1 | | | 13.05.2025 | Библиотека ЦОК https://m.edsoo.ru/863f3764 |
| 32 | Графы | 1 | | | 20.05.2025 | Библиотека ЦОК https://m.edsoo.ru/863f3f20 |
| 33 | Случайные события | 1 | | | 27.05.2025 | Библиотека ЦОК https://m.edsoo.ru/863f4128 |

| | | | | | | |
|-------------------------------------|--------------------------------|----|---|---|------------|-----------------------------------------------------------------------------------------|
| 34 | Вероятность случайного события | 1 | | | 03.06.2025 | Библиотека ЦОК https://m.edsoo.ru/863f4312 |
| ОБЩЕЕ КОЛИЧЕСТВО ЧАСОВ ПО ПРОГРАММЕ | | 34 | 1 | 1 | | |

9 КЛАСС

| № п/п | Тема урока | Количество часов | | | Дата изучения | Электронные цифровые образовательные ресурсы |
|----------|---------------------------------------------------------------------------------------------------------|------------------|-----------------------|------------------------|------------------|-----------------------------------------------------------------------------------------|
| | | Всего | Контрольные работы | Практические работы | | |
| 1 | Представление данных | 1 | | | 04.09.2024 | Библиотека ЦОК https://m.edsoo.ru/863f47ea |
| 2 | Описательная статистика | 1 | | | 11.09.2024 | Библиотека ЦОК https://m.edsoo.ru/863f47ea |
| 3 | Операции над событиями | 1 | | | 18.09.2024 | |
| 4 | Независимость событий | 1 | | | 25.09.2024 | |
| 5 | Комбинаторное правило умножения. Перестановки. Факториал | 1 | | | 02.10.2024 | Библиотека ЦОК https://m.edsoo.ru/863f4e16 |
| 6 | Размещения. Сочетания и число сочетаний | 1 | | | 16.10.2024 | Библиотека ЦОК https://m.edsoo.ru/863f4e16 |
| 7 | Треугольник Паскаля | 1 | | | 23.10.2024 | Библиотека ЦОК https://m.edsoo.ru/863f5014 |
| 8 | Практическая работа "Вычисление вероятностей с использованием комбинаторных функций электронных таблиц" | 1 | | 1 | 30.10.2024 | Библиотека ЦОК https://m.edsoo.ru/863f5208 |
| 9 | Понятие геометрической вероятности | 1 | | | 06.11.2024 | Библиотека ЦОК https://m.edsoo.ru/863f5884 |

| | | | | | | |
|----|--------------------------------------------------------------------------------|---|--|---|------------|-----------------------------------------------------------------------------------------|
| 10 | Случайный выбор точки из фигуры на плоскости | 1 | | | 13.11.2024 | Библиотека ЦОК https://m.edsoo.ru/863f5a50 |
| 11 | Случайный выбор точки из отрезка | 1 | | | 27.11.2024 | Библиотека ЦОК https://m.edsoo.ru/863f5bfe |
| 12 | Случайный выбор точки из дуги окружности | 1 | | | 04.12.2024 | Библиотека ЦОК https://m.edsoo.ru/863f5e10 |
| 13 | Испытание. Успех и неудача | 1 | | | 11.12.2024 | Библиотека ЦОК https://m.edsoo.ru/863f6162 |
| 14 | Серия испытаний Бернулли | 1 | | | 18.12.2024 | Библиотека ЦОК https://m.edsoo.ru/863f6356 |
| 15 | Серия испытаний до первого успеха | 1 | | | 25.12.2024 | |
| 16 | Вероятности определённого числа успехов в серии испытаний Бернулли | 1 | | | 15.01.2025 | Библиотека ЦОК https://m.edsoo.ru/863f64d2 |
| 17 | Вероятности событий в серии испытаний Бернулли | 1 | | | 22.01.2025 | Библиотека ЦОК https://m.edsoo.ru/863f6680 |
| 18 | Практическая работа № 2 "Испытания Бернулли" | 1 | | 1 | 29.01.2025 | Библиотека ЦОК https://m.edsoo.ru/863f67de |
| 19 | Случайная величина и распределение вероятностей | 1 | | | 05.02.2025 | Библиотека ЦОК https://m.edsoo.ru/863f6b44 |
| 20 | Математическое ожидание и дисперсия случайной величины | 1 | | | 12.02.2025 | Библиотека ЦОК https://m.edsoo.ru/863f6da6 |
| 21 | Примеры математического ожидания как теоретического среднего значения величины | 1 | | | 26.02.2025 | Библиотека ЦОК https://m.edsoo.ru/863f6f86 |
| 22 | Понятие о законе больших чисел | 1 | | | 05.03.2025 | Библиотека ЦОК https://m.edsoo.ru/863f72c4 |

| | | | | | | |
|-------------------------------------|------------------------------------------------------------------|----|---|---|------------|-----------------------------------------------------------------------------------------|
| 23 | Измерение вероятностей с помощью частот | 1 | | | 12.03.2025 | Библиотека ЦОК https://m.edsoo.ru/863f7652 |
| 24 | Применение закона больших чисел | 1 | | | 19.03.2025 | Библиотека ЦОК https://m.edsoo.ru/863f7116 |
| 25 | Обобщение: представление данных | 1 | | | 26.03.2025 | Библиотека ЦОК https://m.edsoo.ru/863f783c |
| 26 | Обобщение: описательная статистика | 1 | | | 02.04.2025 | |
| 27 | Обобщение: представление данных и описательная статистика | 1 | | | 16.04.2025 | Библиотека ЦОК https://m.edsoo.ru/863f893a |
| 28 | Обобщение: вероятность случайного события | 1 | | | 23.04.2025 | Библиотека ЦОК https://m.edsoo.ru/863f7a4e |
| 29 | Обобщение: элементы комбинаторики | 1 | | | 30.04.2025 | Библиотека ЦОК https://m.edsoo.ru/863f7c9c |
| 30 | Итоговая контрольная работа | 1 | 1 | | 07.05.2025 | Библиотека ЦОК https://m.edsoo.ru/863f8b56 |
| 31 | Обобщение: вычисление вероятности с помощью формул комбинаторики | 1 | | | 07.05.2025 | Библиотека ЦОК https://m.edsoo.ru/863f7e54 |
| 32 | Обобщение: случайные величины и распределения | 1 | | | 14.05.2025 | Библиотека ЦОК https://m.edsoo.ru/863f8408 |
| 33 | Обобщение: испытания Бернулли | 1 | | | 21.05.2025 | Библиотека ЦОК https://m.edsoo.ru/863f861a |
| 34 | Корректировка и систематизация знаний | 1 | | | 04.06.2025 | |
| ОБЩЕЕ КОЛИЧЕСТВО ЧАСОВ ПО ПРОГРАММЕ | | 34 | 1 | 2 | | |

УЧЕБНО-МЕТОДИЧЕСКОЕ ОБЕСПЕЧЕНИЕ ОБРАЗОВАТЕЛЬНОГО ПРОЦЕССА

ОБЯЗАТЕЛЬНЫЕ УЧЕБНЫЕ МАТЕРИАЛЫ ДЛЯ УЧЕНИКА

- Математика. Вероятность и статистика: 7 - 9-е классы: базовый уровень: учебник: в 2 частях; 1-ое издание, 7-9 класс/ Высоцкий И.Р., Ященко И.В.; под редакцией Ященко И.В., Акционерное общество «Издательство «Просвещение»

МЕТОДИЧЕСКИЕ МАТЕРИАЛЫ ДЛЯ УЧИТЕЛЯ

И.Р.Высоцкий Дидактические материалы по теории вероятностей. 8-9 классы - 2-е изд., стереотип. - М.: МЦНМО, 2023 - 224 с

ЦИФРОВЫЕ ОБРАЗОВАТЕЛЬНЫЕ РЕСУРСЫ И РЕСУРСЫ СЕТИ ИНТЕРНЕТ

Библиотека ЦОК

