

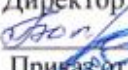



ГОСУДАРСТВЕННОЕ БЮДЖЕТНОЕ ОБЩЕОБРАЗОВАТЕЛЬНОЕ УЧРЕЖДЕНИЕ  
«ШКОЛА № 4 ШАХТЕРСКОГО МУНИЦИПАЛЬНОГО ОКРУГА»  
ДОНЕЦКОЙ НАРОДНОЙ РЕСПУБЛИКИ

<p>РАССМОТРЕНО на заседании ШУМО учителей естественно-математического цикла Протокол № 1 от «29» августа 2024 г. Руководитель ШУМО  Коноваленко Е.Н.</p>	<p>СОГЛАСОВАНО Зам. директора по УВР  Болдырева В.Е. «29» августа 2024 г.</p>	<p>УТВЕРЖДЕНО Директор  В.Е. Болдырева Приказ от 02.09.2024г. № 72 М.П. </p>
---	--	--

**РАБОЧАЯ ПРОГРАММА**  
**курса внеурочной деятельности**  
**«Основы логики и алгоритмики»**

*начальное общее образование*

3-4 класс

## ПОЯСНИТЕЛЬНАЯ ЗАПИСКА

Рабочая программа начального общего образования по курсу внеурочной деятельности «Основы логики и алгоритмики» (далее — курс) составлена на основе требований Федерального государственного образовательного стандарта начального общего образования (Приказ Министерства просвещения Российской Федерации от 31.05.2021 г. № 286 «Об утверждении Федерального государственного образовательного стандарта начального общего образования»), с учётом Примерной программы воспитания (одобрена решением федерального учебно-методического объединения по общему образованию (протокол от 23 июня 2022 г. № 3/20)), Примерной основной образовательной программы начального общего образования (одобрена решением федерального учебно-методического объединения по общему образованию (протокол от 8 апреля 2015 г. № 1/15)), Приказа Министерства просвещения РФ от 2 декабря 2019 г. № 649 «Об утверждении Целевой модели цифровой образовательной среды».

Программа по курсу внеурочной деятельности «Основы логики и алгоритмики» включает пояснительную записку, планируемые результаты освоения программы курса, содержание курса, тематическое планирование и формы организации занятий и учебно- методического обеспечения образовательного процесса.

Пояснительная записка к рабочей программе отражает характеристику курса, общие цели и задачи изучения курса, а также место курса в структуре плана внеурочной деятельности.

Планируемые результаты курса включают личностные, метапредметные и предметные результаты за период обучения (по классам).

В содержании курса представлены дидактические единицы, распределённые по классам и разделам программы

В тематическом планировании описываются программное содержание по всем разделам содержания обучения каждого года за период обучения и характеристика деятельностей, которые целесообразно использовать при изучении той или иной программной темы.

### ОБЩАЯ ХАРАКТЕРИСТИКА ПРОГРАММЫ КУРСА «ОСНОВЫ ЛОГИКИ И АЛГОРИТМИКИ»

#### **Программа курса отражает:**

- перечень базовых навыков, необходимых для формирования компьютерной грамотности;
- сущность информатики как научной дисциплины, изучающей закономерности протекания и возможности автоматизации информационных процессов в различных системах;
- основные области применения информационных технологий;
- междисциплинарный характер информатики и информационной деятельности.

Курс «Математика и информатика Основы логики и алгоритмики» как пропедевтический этап обучения информатике, логике и алгоритмике оказывает существенное влияние на формирование мировоззрения школьника, его жизненную позицию, закладывает основы понимания принципов функционирования и использования информационных технологий как необходимого инструмента практически любой деятельности. На данном этапе начинается формирование навыков будущего, необходимых для жизни и работы в современном технологичном обществе. Многие предметные знания и способы деятельности, освоенные обучающимися при изучении данного курса, найдут применение как в рамках образовательного процесса при изучении других предметных областей, так и в иных жизненных ситуациях, станут значимыми для формирования качеств личности, т.е. они ориентированы на формирование метапредметных и личностных результатов обучения.

Курс внеурочной деятельности отражает содержание следующих четырёх основных тематических разделов:

- 1) цифровая грамотность;
- 2) теоретические основы информатики;
- 3) алгоритмы и программирование;
- 4) информационные технологии

## ЦЕЛИ ИЗУЧЕНИЯ КУРСА «ОСНОВЫ ЛОГИКИ И АЛГОРИТМИКИ»

*Целями изучения курса «Основы логики и алгоритмики» являются:*

- развитие алгоритмического и критического мышлений;
- формирование необходимых для успешной жизни в меняющемся мире универсальных учебных действий (универсальных компетентностей) на основе средств и методов информатики и информационных технологий, в том числе овладение умениями работать с различными видами информации, самостоятельно планировать и осуществлять индивидуальную и коллективную информационную деятельность, представлять и оценивать её результаты;
- формирование и развитие компетенций обучающихся в области использования информационно-коммуникационных технологий.

*Основные задачи курса «Основы логики и алгоритмики»:*

- формирование понимания принципов устройства и функционирования объектов цифрового окружения;
- формирование знаний, умений и навыков грамотной постановки задач, возникающих в практической деятельности, для их решения с помощью информационных технологий;
- формирование умений и навыков формализованного описания поставленных задач;
- формирование базовых знаний основных алгоритмических структур и умения применять эти знания для построения алгоритмов решения задач по их математическим моделям;
- формирование умений и навыков составления простых программ по построенному алгоритму на языке программирования Scratch;
- формирование умения грамотно интерпретировать результаты решения практических задач с помощью информационных технологий, применять полученные результаты в практической деятельности.

## МЕСТО КУРСА «ОСНОВЫ ЛОГИКИ И АЛГОРИТМИКИ» В ПЛАНЕ ВНЕУРОЧНОЙ ДЕЯТЕЛЬНОСТИ

Курс внеурочной деятельности «Основы логики и алгоритмики» позволяет реализовать межпредметные связи с учебными предметами «Технология» (раздел «Информационно-коммуникативные технологии»), «Математика» (раздел «Математическая информация»), «Окружающий мир» (раздел «Правила безопасной жизни»).

Программа курса предназначена для организации внеурочной деятельности, направленной на реализацию особых интеллектуальных и социокультурных потребностей обучающихся.

Программа курса составлена из расчёта по 1 часу в неделю: в 3 классе — 34 часа. Срок реализации программы — 4 года.

Для каждого класса предусмотрено резервное учебное время, которое может быть использовано участниками образовательного процесса в целях формирования вариативной составляющей содержания конкретной рабочей программы. В резервные часы входят некоторые часы на повторение, проектные занятия и занятия, посвящённые презентации продуктов проектной деятельности. При этом обязательная часть курса, установленная примерной рабочей программой, и время, отводимое на её изучение, должны быть сохранены полностью.

## ПЛАНИРУЕМЫЕ РЕЗУЛЬТАТЫ ОСВОЕНИЯ КУРСА «ОСНОВЫ ЛОГИКИ И АЛГОРИТМИКИ»

В результате изучения курса в школе у обучающихся будут сформированы следующие результаты:

### **ЛИЧНОСТНЫЕ РЕЗУЛЬТАТЫ**

Личностные результаты изучения курса характеризуют готовность обучающихся руководствоваться традиционными российскими социокультурными и духовно- нравственными ценностями, принятыми в обществе правилами и нормами поведения и должны отражать приобретение первоначального опыта деятельности обучающихся в части:

Гражданско-патриотического воспитания:

- первоначальные представления о человеке как члене общества, о правах и

ответственности, уважении и достоинстве человека, о нравственно-этических нормах поведения и правилах межличностных отношений.

Духовно-нравственного воспитания:

- проявление культуры общения, уважительного отношения к людям, их взглядам, признанию их индивидуальности;
- принятие существующих в обществе нравственно-этических норм поведения и правил межличностных отношений, которые строятся на проявлении гуманизма, сопереживания, уважения и доброжелательности.

Эстетического воспитания:

- использование полученных знаний в продуктивной и преобразующей деятельности, в разных видах художественной деятельности.

Физического воспитания, формирования культуры здоровья и эмоционального благополучия:

- соблюдение правил организации здорового и безопасного (для себя и других людей) образа жизни; выполнение правил безопасного поведения в окружающей среде (в том числе информационной);
- бережное отношение к физическому и психическому здоровью.

Трудового воспитания:

- осознание ценности трудовой деятельности в жизни человека и общества, ответственное потребление и бережное отношение к результатам труда, навыки участия в различных видах трудовой деятельности, интерес к различным профессиям.

Экологического воспитания:

- проявление бережного отношения к природе;
- неприятие действий, приносящих вред природе. Ценности научного познания:
- формирование первоначальных представлений о научной картине мира;
- осознание ценности познания, проявление познавательного интереса, активности, инициативности, любознательности и самостоятельности в обогащении своих знаний, в том числе с использованием различных информационных средств.

## **МЕТАПРЕДМЕТНЫЕ РЕЗУЛЬТАТЫ**

*Универсальные познавательные учебные действия:*

- базовые логические действия:
  - сравнивать объекты, устанавливать основания для сравнения, устанавливать аналогии;
  - объединять части объекта (объекты) по определённому признаку;
  - определять существенный признак для классификации, классифицировать предложенные объекты;
  - находить закономерности и противоречия в рассматриваемых фактах, данных и наблюдениях на основе предложенного педагогическим работником алгоритма;
  - выявлять недостаток информации для решения учебной (практической) задачи на основе предложенного алгоритма;
  - устанавливать причинно-следственные связи в ситуациях, поддающихся непосредственному наблюдению или знакомых по опыту, делать выводы;
- базовые исследовательские действия:
  - определять разрыв между реальным и желательным состоянием объекта (ситуации) на основе предложенных педагогическим работником вопросов;
  - с помощью педагогического работника формулировать цель, планировать изменения объекта, ситуации;
  - сравнивать несколько вариантов решения задачи, выбирать наиболее подходящий (на основе предложенных критериев);
  - проводить по предложенному плану опыт, несложное исследование по установлению особенностей объекта изучения и связей между объектами (часть — целое, причина — следствие);
  - формулировать выводы и подкреплять их доказательствами на основе результатов проведённого наблюдения (опыта, измерения, классификации, сравнения, исследования);
  - прогнозировать возможное развитие процессов, событий и их последствия в аналогичных или сходных ситуациях;
- работа с информацией:

- выбирать источник получения информации;
- согласно заданному алгоритму находить в предложенном источнике информацию, представленную в явном виде;
- распознавать достоверную и недостоверную информацию самостоятельно или на основании предложенного педагогическим работником способа её проверки;
- соблюдать с помощью взрослых (педагогических работников, родителей (законных представителей) несовершеннолетних обучающихся) правила информационной безопасности при поиске информации в сети Интернет;
- анализировать и создавать текстовую, видео-, графическую, звуковую информацию в соответствии с учебной задачей;
- самостоятельно создавать схемы, таблицы для представления информации.

*Универсальные коммуникативные учебные действия:*

- **общение:**
  - воспринимать и формулировать суждения, выражать эмоции в соответствии с целями и условиями общения в знакомой среде;
  - проявлять уважительное отношение к собеседнику, соблюдать правила ведения диалога и дискуссии;
  - признавать возможность существования разных точек зрения;
  - корректно и аргументированно высказывать своё мнение;
  - строить речевое высказывание в соответствии с поставленной задачей;
  - создавать устные и письменные тексты (описание, рассуждение, повествование);
  - готовить небольшие публичные выступления;
  - подбирать иллюстративный материал (рисунки, фото, плакаты) к тексту выступления;

- **совместная деятельность:**
  - формулировать краткосрочные и долгосрочные цели (индивидуальные с учётом участия в коллективных задачах) в стандартной (типовой) ситуации на основе предложенного формата планирования, распределения промежуточных шагов и сроков;
  - оценивать свой вклад в общий результат.

*Универсальные регулятивные учебные действия:*

- **самоорганизация:**
  - планировать действия по решению учебной задачи для получения результата;
  - выстраивать последовательность выбранных действий;
- **самоконтроль:**
  - устанавливать причины успеха/неудач учебной деятельности;
  - корректировать свои учебные действия для преодоления ошибок.

## **ПРЕДМЕТНЫЕ РЕЗУЛЬТАТЫ**

### **3 класс**

#### **К концу обучения в 3 классе по курсу обучающийся научится:**

1. Цифровая грамотность:
  - различать и использовать обеспечение компьютера: микрофон, камера, клавиатура, мышь, монитор, принтер, наушники, колонки, жёсткий диск, процессор, оперативная память, системный блок, устройства, передающие информацию от пользователя компьютеру, устройства, передающие информацию от компьютера пользователю;
  - пользоваться программным обеспечением компьютера:
  - кнопки управления окнами, рабочий стол, меню «Пуск», меню программ;
  - пользоваться файловой системой компьютера (понятия «файл» и «папка», инструкции по работе с файлами и папками: закрыть, переименовать, создать, открыть, удалить);
  - осуществлять простой поиск информации.
2. Теоретические основы информатики:
  - определять виды информации по форме представления;
  - пользоваться различными способами организации информации и информационными процессами;
  - различать основные информационные процессы: хранение (носитель информации, виды

носителей информации), передача (источник информации, канал связи, приёмник информации), обработка (виды обработки информации);

- группировать объекты;
- определять общие и отличающие свойства объектов;
- находить лишний объект;
- определять одинаковые по смыслу высказывания;
- использовать логические конструкции «все», «ни один», «некоторые»;
- решать задачи с помощью логических преобразований.

3. Алгоритмы и программирование:

- иметь представление об алгоритмах и языках программирования;
- определять алгоритм по свойствам;
- иметь представление о различных способах записи алгоритмов;
- знать основные элементы блок-схемы: начало, конец, команда, стрелка;
- строить блок-схему по тексту;
- иметь представление о циклических алгоритмах;
- строить блок-схему циклического алгоритма;
- знать элемент блок-схемы «цикл»;
- строить блок-схему циклического алгоритма по блок-схеме линейного алгоритма;
- различать основные элементы среды визуального программирования Scratch;
- использовать понятия «спрайт» и «скрипт»;
- составлять простые скрипты в среде визуального программирования Scratch.

4. Информационные технологии:

- знать, что такое текстовый процессор;
- отличать текстовый процессор от текстового редактора;
- создавать и сохранять текстовый документ средствами текстового процессора;
- знать основные элементы интерфейса текстового процессора;
- знать правила набора текста в текстовом процессоре;
- редактировать текст в текстовом процессоре: удалить, копировать, вставить, разделить на абзацы, исправить ошибки;
- знать понятие «форматирование»;
- пользоваться базовыми функциями форматирования: шрифт, кегль, начертание, цвет;
- добавлять изображения в текст средствами текстового процессора;
- изменять положение изображения в тексте средствами текстового процессора;
- работать в стандартном графическом редакторе: заливка, фигуры, цвет, ластик, подпись, кисти, фон, контур фигур, масштаб, палитра, фрагменты картинок, копирование фрагмента изображения.

#### **4 класс**

***К концу обучения в 4 классе по курсу обучающийся научится:***

1. Цифровая грамотность:

- различать и использовать аппаратное обеспечение компьютера: устройства ввода, устройства вывода и устройства ввода-вывода;
- различать программное обеспечение компьютера: операционная система, кнопки управления окнами, рабочий стол, меню «Пуск», меню программ, файловая система компьютера.

2. Теоретические основы информатики:

- Определять виды информации по способу получения и по форме представления;
- пользоваться различными способами организации информации в повседневной жизни;
- иметь развёрнутое представление об основных информационных процессах;

- оперировать объектами и их свойствами;
- использовать знания основ логики в повседневной жизни;
- строить различные логические высказывания: простые, с отрицанием, с конструкциями «все», «ни один», «некоторые», сложные с конструкциями «и», «или».

### 3. Алгоритмы и программирование:

- знать элементы интерфейса визуальной среды программирования Scratch;
- создавать простые скрипты на Scratch;
- программировать действия со спрайтами: смена костюма, команд «говорить», «показаться», «спрятаться», «ждать»;
- реализовывать в среде визуального программирования Scratch циклы, анимацию, повороты (угол, градусы, градусная мера) и вращения, движение;
- иметь представление об алгоритме с ветвлением и его блок-схеме;
- использовать условия при составлении программ на Scratch.

### 4. Информационные технологии:

- работать в стандартном графическом редакторе: заливка, фигуры, цвет, ластик, текст, кисти, работа с фрагментами картинок, копирование и вставка фрагмента изображения;
- набирать, редактировать и форматировать текст средствами текстового процессора;
- использовать «горячие» клавиши в процессе набора и редактирования текста;
- добавлять изображения в текст средствами текстового процессора и изменять их положение;
- создавать маркированные и нумерованные списки средствами текстового процессора;
- иметь представление о редакторе презентаций;
- создавать и редактировать презентацию средствами редактора презентаций;
- добавлять различные объекты на слайд: заголовок, текст, таблица, схема;
- оформлять слайды;
- создавать, копировать, вставлять, удалять и перемещать слайды;
- работать с макетами слайдов;
- добавлять изображения в презентацию;
- составлять запрос для поиска изображений.

## СОДЕРЖАНИЕ КУРСА «ОСНОВЫ ЛОГИКИ И АЛГОРИТМИКИ»

### 3 класс

#### Цифровая грамотность

1. Аппаратное обеспечение компьютера. Устройства компьютера: микрофон, камера, клавиатура, мышь, монитор, принтер, наушники, колонки, жёсткий диск, процессор, оперативная память, системный блок (описание и назначение). Компьютер — универсальное устройство для работы с информацией. Программное обеспечение компьютера (примеры и назначение). Основные элементы рабочего окна программы Рабочий стол. Ярлык программы. Меню «Пуск», меню программ. Файлы и папки (инструкции по работе с файлами и папками: закрыть, переименовать, создать, открыть, удалить) Поиск информации.

#### 2. Теоретические основы информатики.

Понятие «информация». Виды информации по форме представления. Способы организации информации и информационные процессы. Хранение, передача, обработка (три вида обработки информации). Носитель информации (виды носителей информации). Источник информации, приёмник информации. Способы организации информации: таблицы, схемы, столбчатые диаграммы. Представление информации Виды информации по способу представления. Объект, свойство объекта, группировка объектов, общие и отличающие свойства. Нахождение лишнего объекта. Высказывания. Одинаковые по смыслу высказывания. Логические конструкции «все», «ни один», «некоторые». Решение задач с помощью логических преобразований.

#### 3. Алгоритмы и программирование

Алгоритмы и языки программирования. Свойства алгоритмов: массовость, результативность, дискретность, понятность. Понятие «Алгоритм». Способы записи алгоритмов. Команда. Программа. Блок-схема. Элементы блок-схемы: начало, конец, команда, стрелка. Построение блок-схемы по тексту. Циклические алгоритмы. Блок-схема циклического алгоритма. Элемент блок-схемы: цикл. Построение блок-схемы циклического алгоритма по блок-схеме линейного алгоритма. Работа в среде формального исполнителя.

#### 4. Информационные технологии

Текстовый процессор. Создание и сохранение текстового документа. Интерфейс текстового процессора. Редактирование текста. Инструменты редактирования: удалить, копировать, вставить, разделить на абзацы, исправить ошибки. Форматирование. Инструменты форматирования: шрифт, кегль, начертание, цвет. Изображения в тексте: добавление, положение. Стандартный графический редактор. Создание и сохранение графического файла. Инструменты графического редактора: заливка, фигуры, цвет, ластик, подпись, кисти, фон, контур фигур, масштаб, палитра. Работа с фрагментами картинок. Копирование фрагмента изображения. Добавление цвета в палитру. Масштабирование изображений.

### 4 КЛАСС

#### 1. Цифровая грамотность

Компьютер как универсальное устройство для передачи, хранения и обработки информации. Аппаратное обеспечение компьютера: микрофон, камера, клавиатура, мышь, монитор, принтер, наушники, колонки, жёсткий диск, оперативная память, процессор, системный блок, графический планшет, гарнитура, сенсорный экран. Основные и периферийные устройства компьютера. Устройства ввода, вывода и ввода-вывода. Программное обеспечение (основные и прикладные программы) Операционная система. Кнопки управления окнами. Рабочий стол. Меню «Пуск», меню программ. Файловая система компьютера.

#### 2. Теоретические основы информатики

Понятие «информация». Виды информации по форме представления. Способы организации информации и информационные процессы. Хранение, передача, обработка (развёрнутое представление). Источник информации, приёмник информации. Объекты и их свойства. Объект, имя объектов, свойства объектов. Логические утверждения. Высказывания: простые, с отрицанием, с конструкциями «все», «ни один», «некоторые», сложные с конструкциями «и», «или».

#### 3. Алгоритмы и программирование

Алгоритмы. Визуальная среда программирования Scratch. Интерфейс визуальной среды программирования Scratch. Линейный алгоритм и программы. Скрипты на Scratch. Действия



со спрайтами: смена костюма, команд «говорить», «показаться» «спрятаться», «ждать». Scratch: циклы, анимация, повороты (угол, градусы, градусная мера) и вращение, движение. Алгоритм с ветвлением и его блок-схема. Использование условий при составлении программ на Scratch.

#### **4. Информационные технологии**

Графический редактор. Создание и сохранение графического файла. Инструменты графического редактора: карандаш, заливка, фигуры (дополнительные параметры фигур), цвет, ластик, текст, кисти. Добавление новых цветов в палитру, изменение масштаба изображения и размера рабочего полотна. Копирование и вставка фрагмента изображения. Коллаж. Текстовый процессор. Создание и сохранение текстового документа. Редактирование текста средствами текстового процессора и с использованием «горячих» клавиш. Инструменты редактирования: удалить, копировать, вставить, разделить на абзацы, исправить ошибки. Форматирование. Инструменты форматирования: шрифт, кегль, начертание, цвет. Изображения в тексте: добавление, положение. Маркированные и нумерованные списки. Знакомство с редактором презентаций. Способы организации информации. Добавление объектов на слайд: заголовок, текст, таблица, схема. Оформление слайдов. Действия со слайдами: создать, копировать, вставить, удалить, переместить. Макет слайдов.

**ТЕМАТИЧЕСКОЕ ПЛАНИРОВАНИЕ КУРСА  
«ОСНОВЫ ЛОГИКИ И АЛГОРИТМИКИ» 3 КЛАСС**

1 час в неделю, всего 28 часов, 6 часов — резервное время

Темы, раскрывающие данный раздел программы, и количество часов, отводимое на их изучение	Содержание программы	Основные виды деятельности учащихся при изучении темы (на уровне учебных действий)
<b>Раздел 1. Введение в ИКТ (6 ч)</b>		
Информация и информационные процессы	<p>Понятие «информация». Виды информации по форме представления Способы организации информации и информационные процессы. Хранение, передача, обработка (три вида обработки информации). Носитель информации (виды носителей информации). Источник информации, приёмник информации. Способы организации информации: таблицы, схемы, столбчатые диаграммы. Представление информации. Виды информации по способу представления.</p>	<p>Раскрывает смысл изучаемых понятий («информатика», «информация», «носитель информации», «хранение», «передача», «обработка», «источник информации», «приёмник информации», «канал связи»).</p> <p>Определяет виды информации по форме представления.</p> <p>Использует различные способы организации информации при осуществлении информационных процессов.</p> <p>Определяет виды носителей информации.</p> <p>Определяет виды обработки информации.</p>
Компьютер — универсальное устройство обработки данных	<p>Аппаратное обеспечение компьютера. Устройства компьютера: микрофон, камера, клавиатура, мышь, монитор, принтер, наушники, колонки, жёсткий диск, процессор, оперативная память, системный блок (описание и назначение). Компьютер — универсальное устройство для работы с информацией.</p>	<p>Получает информацию о характеристиках компьютера</p> <p>Определяет устройства компьютера и их назначение</p>

Программы и данные	Программное обеспечение компьютера (примеры и назначение). Основные элементы рабочего окна программы. Рабочий стол. Ярлык программы. Меню «Пуск», меню программ Файлы и папки (инструкции по работе с файлами и папками: закрыть, переименовать, создать, открыть, удалить). Поиск информации.	Раскрывает смысл изучаемых понятий («программа», «программное обеспечение», «Рабочий стол», «меню “Пуск”», «файл», «папка»). Определяет программные средства, необходимые для осуществления информационных процессов при решении задач. Оперировать компьютерными информационными объектами в наглядно-графическом интерфейсе. Выполняет основные операции с файлами и папками. Ищет информацию в сети Интернет.
--------------------	---	--

## Раздел 2. Текстовый процессор (4 ч)

Текстовые документы	Текстовый процессор. Создание и сохранение текстового документа. Интерфейс текстового процессора. Редактирование текста. Инструменты редактирования: удалить, копировать, вставить, разделить на абзацы, исправить ошибки. Форматирование. Инструменты форматирования: шрифт, кегль, начертание, цвет. Изображения в тексте: добавление, положение.	Анализирует пользовательский интерфейс применяемого программного средства. Создаёт небольшие текстовые документы посредством квалифицированного клавиатурного письма с использованием базовых средств текстовых процессоров. Форматирует текстовые документы (изменение шрифта, кегля, начертания, цвета). Вставляет в документ изображения и изменяет их положение.
---------------------	--	---

## Раздел 3. Графический редактор (4 ч)

Компьютерная графика	Стандартный графический редактор. Создание и сохранение графического файла. Инструменты графического редактора: заливка, фигуры, цвет, ластик, подпись, кисти, фон, контур фигур, масштаб,	Анализирует пользовательский интерфейс применяемого программного средства. Создаёт и редактирует изображения с помощью инструментов растрового графического редактора.
----------------------	--	---

	палитра. Работа с фрагментами картинок. Копирование фрагмента изображения. Добавление цвета в палитру. Масштабирование изображений.	Применяет навыки работы с фрагментами рисунка при создании изображений.
<b>Раздел 4. Логика (6 ч)</b>		
Элементы математической логики	Объект, свойство объекта, группировка объектов, общие и отличающие свойства. Нахождение лишнего объекта. Высказывания. Одинаковые по смыслу высказывания. Логические конструкции «все», «ни один», «некоторые». Решение задач с помощью логических преобразований.	Группирует объекты по общим и отличительным признакам. Анализирует логическую структуру высказываний. Осуществляет работу с логическими конструкциями «все», «ни один», «некоторые». Применяет навыки работы с объектами и высказываниями для логических преобразований.
<b>Раздел 5. Алгоритмы. Блок-схемы (5 ч)</b>		
Исполнители и алгоритмы. Алгоритмические конструкции	Алгоритмы и языки программирования. Свойства алгоритмов: массовость, результативность, дискретность, понятность. Понятие «Алгоритм». Способы записи алгоритмов. Команда. Программа. Блок-схема. Элементы блок-схемы: начало, конец, команда, стрелка. Построение блок-схемы по тексту. Циклические алгоритмы. Блок-схема циклического алгоритма. Элемент блок-схемы: цикл. Построение блок-схемы циклического алгоритма по блок-схеме линейного алгоритма. Работа в среде формального исполнителя.	Анализирует предлагаемые последовательности команд на наличие у них таких свойств алгоритма. Определяет по блок-схеме, для решения какой задачи предназначен данный алгоритм. Анализирует изменение значения величин при пошаговом выполнении алгоритма. Сравнивает различные алгоритмы решения одной задачи. Создаёт, выполняет вручную и на компьютере несложные алгоритмы с использованием циклов и ветвлений в визуальной среде программирования
<b>Раздел 6. Систематизация знаний (3 ч)</b>		
Систематизация знаний		Обобщает и систематизирует материал курса
Резерв (6 ч)		

**ТЕМАТИЧЕСКОЕ ПЛАНИРОВАНИЕ КУРСА  
«ОСНОВЫ ЛОГИКИ И АЛГОРИТМИКИ» 4 КЛАСС**

1 час в неделю, всего 28 часов, 6 часов — резервное время

<b>Темы, раскрывающие данный раздел программы, и количество часов, отводимое на их изучение</b>	<b>Содержание программы</b>	<b>Основные виды деятельности учащихся при изучении темы (на уровне учебных действий)</b>
<b>Раздел 1. Введение в ИКТ (5 ч)</b>		
Информация и информационные процессы	Понятие «информация» Виды информации по форме представления Способы организации информации и информационные процессы Хранение, передача, обработка (развёрнутое представление) Источник информации, приёмник информации	Определяет виды информации по способу получения и по форме представления Использует различные способы организации информации при осуществлении информационных процессов
Компьютер — универсальное устройство обработки данных	Компьютер как универсальное устройство для передачи, хранения и обработки информации Аппаратное обеспечение компьютера: микрофон, камера, клавиатура, мышь, монитор, принтер, наушники, колонки, жёсткий диск, оперативная память, процессор, системный блок, графический планшет, гарнитура, сенсорный экран Основные и периферийные устройства компьютера Устройства ввода, вывода и ввода-вывода	Определяет устройства компьютера и их назначение Классифицирует устройства компьютера на основные, периферийные, устройства ввода, устройства вывода и устройства ввода-вывода Получает информацию о характеристиках компьютера

Программы и данные	<p>Программное обеспечение (основные и прикладные программы)</p> <p>Операционная система</p> <p>Кнопки управления окнами Рабочий стол</p> <p>Меню «Пуск», меню программ</p> <p>Файловая система компьютера</p>	<p>Раскрывает смысл изучаемых понятий («программа», «программное обеспечение», «операционная система», «Рабочий стол», «меню “Пуск”», «файл», «папка»)</p> <p>Определяет программные средства, необходимые для осуществления информационных процессов при решении задач</p> <p>Оперировать компьютерными информационными объектами в наглядно-графическом интерфейсе</p> <p>Выполняет основные операции с файлами и папками</p>
<b>Раздел 2. Графический и текстовый редакторы (4 ч)</b>		
Компьютерная графика	<p>Графический редактор</p> <p>Создание и сохранение графического файла</p> <p>Инструменты графического редактора: карандаш, заливка, фигуры (дополнительные параметры фигур), цвет, ластик, текст, кисти</p> <p>Добавление новых цветов в палитру, изменение масштаба изображения и размера рабочего полотна</p> <p>Копирование и вставка фрагмента изображения</p> <p>Коллаж</p>	<p>Анализирует пользовательский интерфейс применяемого программного средства</p> <p>Создаёт и редактирует изображения с помощью инструментов растрового графического редактора</p> <p>Применяет навыки работы с фрагментами рисунка при создании изображений</p>
Текстовые документы	<p>Текстовый процессор</p> <p>Создание и сохранение текстового документа</p> <p>Редактирование текста средствами текстового процессора и с использованием «горячих» клавиш</p> <p>Инструменты редактирования: удалить, копировать, вставить, разделить на абзацы, исправить ошибки</p>	<p>Анализирует пользовательский интерфейс применяемого программного средства</p> <p>Создаёт небольшие текстовые документы посредством квалифицированного клавиатурного письма с использованием базовых средств текстовых процессоров</p> <p>Форматирует текстовые документы (изменение шрифта, кегля, начертания, цвета)</p> <p>Вставляет в документ изображения и изменяет их положение</p>

	<p>Форматирование Инструменты форматирования: шрифт, кегль, начертание, цвет Изображения в тексте: добавление, положение Маркированные и нумерованные списки</p>	<p>Создаёт маркированные и нумерованные списки</p>
<b>Раздел 3. Редактор презентаций (5 ч)</b>		
<p>Мультимедийные презентации</p>	<p>Знакомство с редактором презентаций Способы организации информации Добавление объектов на слайд: заголовок, текст, таблица, схема Оформление слайдов Действия со слайдами: создать, копировать, вставить, удалить, переместить Макет слайдов</p>	<p>Раскрывает смысл изучаемых понятий («презентация», «редактор презентаций», «слайд») Анализирует пользовательский интерфейс применяемого программного средства Определяет условия и возможности применения программного средства для решения типовых задач Создаёт презентации, используя готовые шаблоны</p>
<b>Раздел 4. Алгоритмы 1 (5 ч)</b>		
<p>Элементы математической логики</p>	<p>Объекты и их свойства Объект, имя объектов, свойства объектов Логические утверждения Высказывания: простые, с отрицанием, с конструкциями «все», «ни один», «некоторые», сложные с конструкциями «и», «или»</p>	<p>Группирует объекты по общим и отличительным признакам Анализирует логическую структуру высказываний Строит логические высказывания с отрицанием Строит логические высказывания с конструкциями «все», «ни один», «некоторые», «и», «или» Вычисляет истинное значение логического выражения</p>

Язык программирования	Алгоритмы. Визуальная среда программирования Scratch. Интерфейс визуальной среды программирования Scratch. Линейный алгоритм и программы. Скрипты на Scratch. Действия со спрайтами: смена костюма, команд «говорить», «показаться» «спрятаться», «ждать».	Определяет по программе, для решения какой задачи она предназначена Программирует линейные и циклические алгоритмы Осуществляет действия со скриптами
<b>Раздел 5. Алгоритмы 2 (5 ч)</b>		
Язык программирования	Scratch: циклы, анимация, повороты (угол, градусы, градусная мера) и вращение, движение. Алгоритм с ветвлением и его блок-схема. Использование условий при составлении программ на Scratch.	Определяет по программе, для решения какой задачи она предназначена Программирует линейные, циклические и разветвляющиеся алгоритмы Осуществляет действия со скриптами
<b>Раздел 6. Систематизация знаний (4 ч)</b>		
Систематизация знаний		Обобщает и систематизирует материал курса
Резерв (6 ч)		



**ПОУРОЧНОЕ ПЛАНИРОВАНИЕ КУРСА  
«ОСНОВЫ ЛОГИКИ И АЛГОРИТМИКИ» 3 КЛАСС**

**1 час в неделю, всего 28 часов, 6 часов — резервное время**

№	Дата		Тема урока	Количество часов
	п/п	план		
<b>Раздел 1. Введение в ИКТ (5 ч)</b>				
<b>Тема 1. Информация и информационные процессы (2ч)</b>				
1			Понятие «информация». Виды информации по форме представления Способы организации информации и информационные процессы. Хранение, передача, обработка (три вида обработки информации).	1
2			Носитель информации (виды носителей информации). Источник информации, приёмник информации. Способы организации информации: таблицы, схемы, столбчатые диаграммы. Представление информации. Виды информации по способу представления.	1
<b>Тема 2. Компьютер – универсальное устройство обработки данных (2ч)</b>				
3			Аппаратное обеспечение компьютера. Устройства компьютера: микрофон, камера, клавиатура, мышь, монитор, принтер, наушники, колонки, жёсткий диск, процессор, оперативная память, системный блок (описание и назначение).	1
4			Компьютер — универсальное устройство для работы с информацией.	1
<b>Тема 3. Программы и данные (2ч)</b>				
5			Программное обеспечение компьютера (примеры и назначение). Основные элементы рабочего окна программы. Рабочий стол. Ярлык программы. Меню «Пуск», меню программ.	1
6			Файлы и папки (инструкции по работе с файлами и папками: закрыть, переименовать, создать, открыть, удалить). Поиск информации.	1
<b>Раздел 2. Текстовый процессор (4 ч)</b>				
<b>Тема 4. Текстовые документы (4 ч)</b>				
7			Текстовый процессор. Создание и сохранение текстового документа. Интерфейс текстового процессора.	1
8			Редактирование текста. Инструменты редактирования: удалить, копировать, вставить, разделить на абзацы, исправить ошибки.	1

9			Форматирование. Инструменты форматирования: шрифт, кегль, начертание, цвет.	1
10			Изображения в тексте: добавление, положение.	1
<b>Раздел 3. Графический редактор (4 ч)</b>				
<b>Тема 5. Компьютерная графика (4 ч)</b>				
11			Стандартный графический редактор. Создание и сохранение графического файла.	1
12			Инструменты графического редактора: заливка, фигуры, цвет, ластик, подпись, кисти, фон, контур фигур, масштаб, палитра.	1
13			Работа с фрагментами картинок. Копирование фрагмента изображения. Добавление цвета в палитру.	1
14			Масштабирование изображений.	1
<b>Раздел 4. Логика (6 ч)</b>				
<b>Тема 6. Элементы математической логики (6 ч)</b>				
15			Объект, свойство объекта, группировка объектов, общие и отличающие свойства.	1
16			Нахождение лишнего объекта.	1
17			Высказывания.	1
18			Одинаковые по смыслу высказывания.	1
19			Логические конструкции «все», «ни один», «некоторые».	1
20			Решение задач с помощью логических преобразований.	1
<b>Раздел 5. Алгоритмы. Блок-схемы (5 ч)</b>				
<b>Тема 7. Исполнители и алгоритмы. Алгоритмические конструкции (5 ч)</b>				
21			Алгоритмы и языки программирования. Свойства алгоритмов: массовость, результативность, дискретность, понятность.	1
22			Понятие «Алгоритм». Способы записи алгоритмов.	1
23			Команда. Программа. Блок-схема. Элементы блок-схемы: начало, конец, команда, стрелка.	1
24			Построение блок-схемы по тексту. Циклические алгоритмы. Блок-схема циклического алгоритма. Элемент блок-схемы: цикл.	1
25			Построение блок-схемы циклического алгоритма по блок-схеме линейного алгоритма. Работа в среде формального исполнителя.	1
<b>Раздел 6. Систематизация знаний (3 ч)</b>				
26			Систематизация знаний	1
27			Систематизация знаний	1
28			Систематизация знаний	1
<b>Резерв (6ч)</b>				
29				1
30				1
31				1

32				1
33				1
34				1
<b>Итого:</b>				<b>34 часа</b>

**ПОУРОЧНОЕ ПЛАНИРОВАНИЕ КУРСА  
«ОСНОВЫ ЛОГИКИ И АЛГОРИТМИКИ» 4 КЛАСС**

1 час в неделю, всего 28 часов, 6 часов — резервное время

№	Дата		Тема урока	Количество часов
	п/п	план		
<b>Раздел 1. Введение в ИКТ (5 ч)</b>				
<b>Тема 1. Информация и информационные процессы (1ч)</b>				
1			Понятие «информация». Виды информации по форме представления. Способы организации информации и информационные процессы. Хранение, передача, обработка (развёрнутое представление). Источник информации, приёмник информации	1
<b>Тема 2. Компьютер – универсальное устройство обработки данных (2 ч)</b>				
2			Компьютер как универсальное устройство для передачи, хранения и обработки информации.	1
3			Аппаратное обеспечение компьютера: микрофон, камера, клавиатура, мышь, монитор, принтер, наушники, колонки, жёсткий диск, оперативная память, процессор, системный блок, графический планшет, гарнитура, сенсорный экран. Основные и периферийные устройства компьютера. Устройства ввода, вывода и ввода- вывода	1
<b>Тема 3. Программы и данные (2 ч)</b>				
4			Программное обеспечение (основные и прикладные программы). Операционная система.	1
5			Кнопки управления окнами. Рабочий стол. Меню «Пуск», меню программ. Файловая система компьютера	1
<b>Раздел 2. Графический и текстовый редакторы (4 ч)</b>				
<b>Тема 4. Компьютерная графика (2 ч)</b>				
6			Графический редактор. Создание и сохранение графического файла. Инструменты графического редактора: карандаш, заливка, фигуры (дополнительные параметры фигур), цвет, ластик, текст, кисти.	1
7			Добавление новых цветов в палитру, изменение масштаба изображения и размера рабочего полотна. Копирование и вставка фрагмента изображения. Коллаж.	1
<b>Тема 5. Текстовые документы (2 ч)</b>				
8			Текстовый процессор. Создание и сохранение текстового документа. Редактирование текста средствами текстового процессора и с использованием «горячих» клавиш. Инструменты редактирования: удалить, копировать, вставить, разделить на абзацы, исправить ошибки	1

9			Форматирование. Инструменты форматирования: шрифт, кегль, начертание, цвет. Изображения в тексте: добавление, положение. Маркированные и нумерованные списки.	1
<b>Раздел 3. Редактор презентаций (5 ч)</b>				
<b>Тема 6. Мультимедийные презентации (5 ч)</b>				
10			Знакомство с редактором презентаций. Способы организации информации.	1
11			Добавление объектов на слайд: заголовок, текст, таблица, схема.	1
12			Оформление слайдов.	1
13			Действия со слайдами: создать, копировать, вставить, удалить, переместить.	1
14			Макет слайдов.	1
<b>Раздел 4. Алгоритмы 1 (5 ч)</b>				
<b>Тема 7. Элементы математической логики (2 ч)</b>				
15			Объекты и их свойства. Объект, имя объектов, свойства объектов. Логические утверждения.	1
16			Высказывания: простые, с отрицанием, с конструкциями «все», «ни один», «некоторые», сложные с конструкциями «и», «или».	1
<b>Тема 8. Язык программирования (3 ч)</b>				
17			Алгоритмы. Визуальная среда программирования Scratch. Интерфейс визуальной среды программирования Scratch.	1
18			Линейный алгоритм и программы. Скрипты на Scratch.	1
19			Действия со спрайтами: смена костюма, команд «говорить», «показаться», «спрятаться», «ждать».	1
<b>Раздел 5. Алгоритмы 2 (5 ч)</b>				
<b>Тема 9. Язык программирования (5 ч)</b>				
20			Scratch: циклы, анимация, повороты (угол, градусы, градусная мера) и вращение, движение.	1
21			Алгоритм с ветвлением и его блок-схема.	1
22			Использование условий при составлении программ на Scratch.	1
23			Использование условий при составлении программ на Scratch.	1
24			Использование условий при составлении программ на Scratch.	1
<b>Раздел 6. Систематизация знаний (4 ч)</b>				
<b>Тема 10. Систематизация знаний (4 ч)</b>				
25			Систематизация знаний по темам «Компьютерная графика», «Текстовые документы»	1
26			Систематизация знаний по теме «Мультимедийные презентации»	1
27			Систематизация знаний по теме «Элементы математической логики»	1
28			Систематизация знаний по теме «Язык программирования»	1
<b>Резерв (6 ч)</b>				
29				1
30				1

31				1
32				1
33				1
34				1
<b>Итого:</b>				<b>34 часа</b>

## **Форма проведения занятий**

Курс внеурочной деятельности «Основы логики и алгоритмики» рассчитан на один академический час в неделю. Обучение предусматривает групповую форму занятий в классе с учителем. Тематическое планирование состоит из 6 модулей, в каждом из которых — от 3 до 6 занятий.

Занятия предусматривают индивидуальную и групповую работу школьников, а также предоставляют им возможность проявить и развить самостоятельность. В курсе наиболее распространены следующие формы работы: обсуждения, дискуссии, решения кейсов, эксперименты, викторины, коммуникативные игры, дидактические игры, выполнение интерактивных заданий на образовательной платформе.

## **УЧЕБНО-МЕТОДИЧЕСКОЕ ОБЕСПЕЧЕНИЕ ОБРАЗОВАТЕЛЬНОГО ПРОЦЕССА**

### **Методические материалы для ученика:**

Помодульные дидактические материалы, представленные на образовательной платформе (в том числе раздаточный материал и т. д.).

### **Методические материалы для учителя:**

методические материалы;

демонстрационные материалы по теме занятия;

методическое видео с подробным разбором материалов, рекомендуемых для использования на занятии.

### **Цифровые образовательные ресурсы и ресурсы сети Интернет:**

образовательная платформа.

### **Учебное оборудование:**

компьютер (стационарный компьютер, ноутбук, планшет);

компьютерные мыши;

клавиатуры.

**Учебное оборудование для проведения лабораторных, практических работ и демонстраций:**

Мультимедийный проектор с экраном (интерактивной доской) или интерактивная панель